



住宅火災は冬に急増します!

住宅火災の死者の約5割は12月から2月に発生 事前の対策を!

住宅防火
10の心得



冬は、空気が乾燥したり、暖房器具を使用する機会が増えたりすることで、火災発生のリスクが高まります。死者が発生した火災の約半数が、たばこ・ストーブ・こんろ・コードによるものです。まずは住宅の中の火災が発生しやすい場所を知り、火災を防ぎましょう。

ストーブ 約7割が電気ストーブによるもの

- 周囲に燃えやすいものを置かない。
- ストーブの近くで洗濯物を干さない。
- 外出時や就寝時は必ず消す。

こんろ 出火原因が最も多い

- 周囲を整理整頓し、可燃物を置かない。
- 鍋底などから火がはみ出さないよう調節する。
- 調理中はこんろから離れない。

コード 身近に潜み、知らない間に出火

- コード周りを定期的に点検・清掃する。
- 束ねて使用しない。
- 家具の下敷きや折れ曲がりに注意する。
- 電源タップは決められた容量内で使用する。

たばこ 住宅火災の死者が最も多い

- 寝たばこは絶対にしない。
- 吸殻は水に浸けて完全に消火する。

住宅火災からあなたを守る2つの道具を紹介!



秋の火災予防運動

11月9日(土)~15日(金)

秋の火災予防運動に伴い、河北麻友子さんを一日消防署長にお迎えし、火災予防を呼び掛けます。詳細は特設ページをご覧ください。



特別消防レアカードプレゼント

第55号 アプリをダウンロードしてカードをゲットしよう!




●大型化学車●

航空機火災や大規模危険物火災の消火活動を行う車両で、車体屋根上の放水銃から泡放射が可能です。



火災の危険を知らせる道具!

10年交換! 定期点検! 住宅用火災警報器



住宅用火災警報器について詳しくはこちらから



住宅用火災警報器は、煙や熱を感知し、警報音などで火災の発生を知らせてくれます。設置をすることで、火災にいち早く気づき、速やかな通報や消火、避難が可能となります。東京都の火災予防条例では、平成22年4月1日より、住宅内の全ての居室・台所・階段に設置することが義務付けられています。しかし、設置から10年を経過すると電池切れや機器の劣化で、いざという時に鳴らない可能性があります。

交換

設置から10年経過したら本体を交換しましょう

古くなった住宅用火災警報器は、電池切れや電子部品の劣化などにより火災を感知しなくなる恐れがあります。設置から10年を目安に本体交換を行い、火災を発見できるようにしましょう。

点検

定期的な作動確認を行いましょう

【正常な場合】

正常を知らせる音声や警報音が流れます。※一般的に作動確認時の警報音等は自動で停止します。

【音が鳴らないときは】

電池がきちんとセットされているか確認しましょう。それでも鳴らない場合は、機器本体の故障の可能性があります。すぐに交換しましょう。

【故障かな?と思ったら】

本体からピッ、ピッ、と音が鳴ったり、ランプが点滅したりするのは、故障や電池切れを知らせるサインです。取扱説明書をよく読み、本体を交換しましょう。



ボタンを押す

または

ヒモを引く

汚れがついていたら乾いた布で拭き取りましょう!

※点検の目安は製品により異なるため、取扱説明書をご確認いただくとともに少なくとも半年に1回は点検をしてください。

設置した時期が分からないときは?



住宅用火災警報器のふたを外して内部に書かれている製造年月からおおよその設置時期を推測しましょう。取付ける前には設置年月を本体に記載しましょう。

製造年月日 14 10 15

※2014年10月15日(製造)と表記されています。

火を消せる道具!

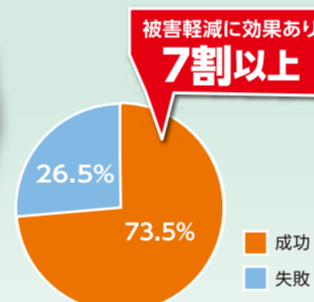
持っていますか? マイ消火器

ご自宅に消火器を備えましょう

消火器の効果

消火器を使用した火災では、使用しなかった火災と比べ、焼損床面積が約2割減少しています。また、消火器を使用した場合、7割以上のケースで被害軽減に効果がありました。

消火器具を使用した火災の奏効率(令和5年中)※速報値



使い方は簡単! 様々な種類の消火器

消火器

●消火能力に優れており、使用範囲が広い



住宅用消火器

●軽量かつコンパクトで、女性や高齢者も使いやすい



エアゾール式簡易消火器

●てんぷら油火災、ストーブ火災などの比較的初期段階の火災にも対応可能
●持ち運びやすく、ヘアスプレーなどの製品と同等な構造で使いやすい



住宅用火災警報器と消火器は、地域の電器店、ホームセンター、家電量販店、インターネットショッピングなどで購入できます。また、区市町村が消火器の設置に対する補助事業等を行っている場合があります。※実施内容は区市町村によって異なります。

住まいの防火防災診断

診断内容[所要時間:約30分]

高齢者や障害者の方など、災害時に支援が必要な方のお宅を消防職員が戸別に訪問し、火災、地震、日常生活事故等の危険性をチェックし、安全・安心な生活を送るためのアドバイスをいたします。ご家族や支援者の方(ケアマネジャーや介護ヘルパーなど)と一緒に受けることもできます。診断は無料です。最寄りの消防署まで、お気軽にご相談・お問合せください。



火災予防

暖房器具やガスコンロなどの使用状況、住宅用火災警報器の設置・維持管理状況など

地震対策

家具類の転倒・落下・移動防止対策など

日常生活事故

階段、床等の転倒危険箇所の状況、浴室内事故の危険性など

ご自宅をチェックしてみましょう!



東京消防庁公式アプリやYouTube東京消防庁公式チャンネルで、自宅における火災、地震、日常生活事故等の危険性とその対策について学びましょう!



アプリをダウンロード後、ホーム画面のチェックリストタブから「住まいの防火防災診断」を選択

11月9日は119番の日

119番通報で伝えてほしいこと

令和5年中の119番通報は過去最多! 1,102,956件

※統計開始(平成26年)以降

およそ30秒に1件の割合で受け付けたことになります

令和5年中の通報のうち、携帯電話やスマートフォンからの通報は、全体の約7割(746,701件)を占めています。携帯電話による通報は、通報者がいる場所を特定しにくいいため、落ち着いて正確に場所を伝えることが大切です。

119番通報のしくみ



火災の場合に伝えること

◆消防車が向かう正確な住所

例)〇〇区△△町◇丁目◇番◇号

◆何が燃えているか

例)2階の部屋が燃えています。

※初期消火ができない場合は、すぐに避難してください。



救急の場合に伝えること

◆救急車が向かう正確な住所

例)〇〇区△△町◇丁目◇番◇号

〇〇マンション◇◇◇号室

◆誰がどんな症状か

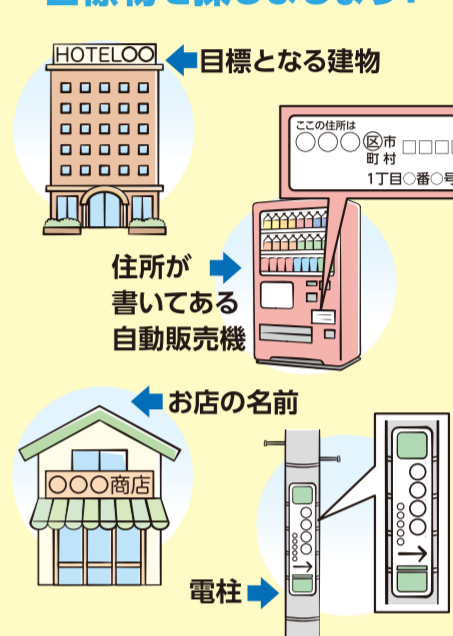
例)子供がぐったりしていて反応がありません。

◆通報した人の名前や連絡先

救急隊から折り返しの電話をかける場合があります



住所が分からない場合は、目標物を探しましょう!



119番通報がつながりにくい場合

- ▶ 通報はつながるまで自分から電話を切らないでください。
- ▶ お近くの消防署・出張所でも通報を受け付けています。
- ▶ 緊急性を要しない消防に関する問合せは、119番通報ではなく管轄の消防署に連絡してください。



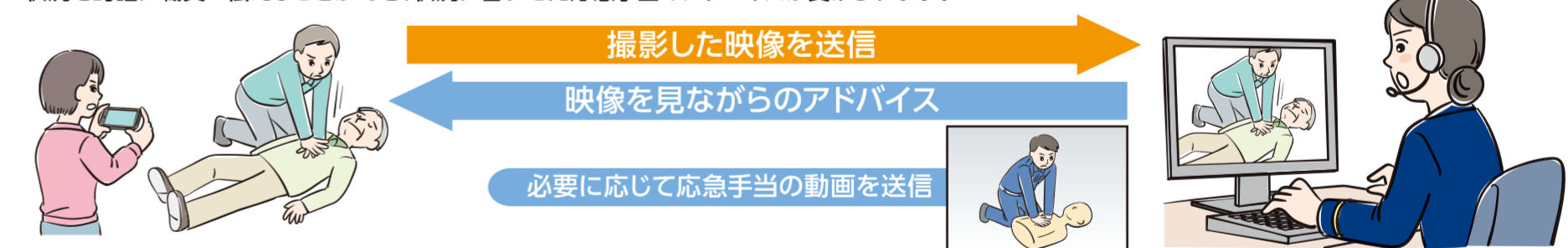
緊急通報を優先するため、救急搬送や災害に関係のない通報は、最後まで話を聞かずに電話を切断する場合があります。ご理解をお願いいたします。

救急車を呼ぶときは1つの電話機でかけてください。



応急手当のアドバイス「Live119」

スマートフォンでの119番通報時、現場の映像を東京消防庁職員とリアルタイムに共有することができるシステムです。現場をスマートフォンで撮影することで、状況を的確に職員へ伝えることができ、状況に合わせた応急手当のアドバイスが受けられます。



通報者は、東京消防庁からスマートフォンに送られてくるショートメールにアクセスするだけで、簡単に映像を共有することができます。※事前登録の必要はありません。

冬は救急要請が増加します

救急車の出件件数が増加すると、現場から遠い救急車が出場することが増え、一分一秒を争う現場への到着が遅れる恐れがあります。救急車の数には限りがあります。真に救急車を必要とする人のもとへ、一刻も早く到着できるように、救急車の適時・適切な利用にご協力ください。

救急車ひっ迫アラート

救急要請が増加または増加が予想される場合に、非常用の救急車を追加編成して、対応する際に発令されます。ホームページや公式アプリ、公式X(旧Twitter)からぜひご確認ください。



救急車を呼ぶか、病院へ行くか迷ったら

お電話で

東京消防庁救急相談センター#7119

相談医療チームが症状に基づき、救急車の必要性に関するアドバイスや受診可能な医療機関の案内などを電話で行っています。24時間365日、いつでもご利用できます。

インターネットで

「東京版救急受診ガイド」でチェック

インターネットで、病気やけがの緊急度、医療機関での受診の必要性、受診する科目などが確認できます。東京消防庁ホームページや公式アプリからご利用できますので、いつでも確認できるようURLを保存しておきましょう。


受診ガイド 公式アプリ





今あなたの力が必要です 消防団員募集中!

消防団は、会社員や自営業、学生などで構成され、災害活動や住民の方への防災指導など安全・安心な街づくりの実現に欠かせない存在です。



入団条件

- 18歳以上の健康な方
- 消防団の区域に居住、勤務又は通学している方

消防団員の処遇

報酬: 年額報酬や出場手当の支給
 公務災害補償: 活動中に負傷した場合の様々な補償
 被服等の給貸与: 活動に必要な活動服や、制服等を支給
 退職報償金: 5年以上消防団活動を行った方へ退団時に支給
 表彰: 活動にあたって功労、功績があった場合に表彰

ライフスタイルに合わせた活動ができる制度

機能別団員制度
 広報や応急救護訓練指導など特定の任務に限定して活動

大規模災害団員制度
 消防職員・消防団員経験者、医療・建築関係従事者などを対象とし、大規模災害時に限定して活動

※消防団により各制度の導入状況が異なるため、詳しくは最寄りの消防署にお問合せください。

消防団員募集

0120-119-588
午前9時から午後5時まで(土・日・祝日を除く)

<https://tokyo23city-syobun.tfd.tokyo.lg.jp/>

市町村の方は、各市町村の窓口までお問い合わせください。

ご興味のある方はこちらから

23区内にお住まいの方 ▶

市町村にお住まいの方 ▶

新春を飾る! 令和7年 東京消防出初式

日時
 令和7年1月6日(月) 9時30分から

場所
屋外式典: 東京ビッグサイト東棟屋外臨時駐車場
 消防車両の行進や消防活動演技、江戸消防記念会による伝統のはしご乗りなどを披露(全席指定。観覧希望の方は下記の方法でお申し込みください。)

屋内展示: 東京ビッグサイト東7・8ホール
 消防資器材の展示や消防車両の乗車体験、ミニコンサートなどを開催(入場自由)

屋外式典観覧の応募方法(抽選)
 [インターネット] 東京消防庁公式ホームページからお申し込みください。

[はがき] 以下の内容を記載のうえ、下記の宛先へお申し込みください。

- ① 代表者の郵便番号、住所、氏名、年齢、電話番号
- ② 入場を希望される方全員の氏名、年齢(最大4名まで)
- ③ 車いす席及び手話通訳席のご希望

〈宛先〉〒100-0004 東京都千代田区大手町1-8-1 KDDI大手町ビル内郵便局留め 東京消防庁出初式担当
 〈締切〉令和6年11月6日(水) (必着)

[当選発表] インターネット申込みの方には当選又は落選メールを、はがき申込みの方には当選者のみに当選はがきを発送します。

※注意事項: 当日開式時間までに入場されていない場合はキャンセル扱いとなります。



建物の安全を 東京消防庁公式アプリで確認!

東京消防庁公式アプリのマップ機能では、優良防火対象物(防火安全性の高い優良な建物)と違反対象物(消防法令違反のある建物)を確認できます。お出掛けの際にご活用ください。

優良防火対象物認定表示制度(優マーク制度)・違反対象物の公表制度について詳しくはこちらから



お楽しみクイズコーナー クイズ正解者の中から抽選で119名様に、「東京消防庁オリジナルブランケット」をプレゼント!!

【応募方法】 ハガキ又はメールに①住所②氏名③クイズの答え④広報とうきょう消防をご覧になった感想をご記入のうえ、下記の宛先又はメールアドレスまでご応募ください。

【宛先】 〒100-8119(住所不要) 東京消防庁広報課「広報とうきょう消防」編集担当

【メールアドレス】 oubo@tfd.metro.tokyo.jp

【締切】 令和6年11月19日(火) 必着 ※応募は1人1通まで

【当選発表】 プレゼントの発送をもって発表といたします。
※プレゼントは当選者1名に1点



①ア)		ク)	②キ)	
イ)	⑧			⑥カ)
④オ)	⑦エ)		③	
		ウ)		⑤

ヒントは紙面の中にあるよ!

ヨコ
 ア) 11月9日は、ひやく〇〇〇〇〇番の日
 イ) 応急手当のアドバイスをする〇〇〇119
 ウ) 住まいの防火防災診断で生活事故等の危険性を〇〇〇〇
 エ) 住宅用火災警報器は定期的に〇〇〇確認

タテ
 オ) 住宅火災の死者が最も多い火災発生原因
 カ) 使い方は簡単!エアゾール式〇〇〇消火器具
 キ) 〇〇〇〇〇〇制度は、安全性が高い優良な建物を示す
 ク) 特定の任務限定で活動する〇〇〇〇〇〇団員制度

答え
 ① ② ③ ④ ⑤ ⑥ ⑦ ⑧

前号(第54号)の答え
 ぼうさいくんれん