

令和6年4月から

プラスチックの回収方法が変わりました!



可燃ごみから資源へ



ごみ資源キャッチャー かたつむりん

プラスチック素材だけでできている製品を資源として回収します!

〈容器包装プラスチック〉

容器包装プラスチックには、原則♻️マークがついています。♻️マークを目安に分別をすることをおすすめします。

ボトル類



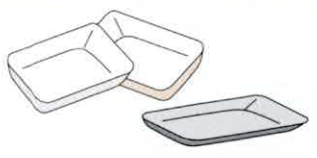
キャップ類



パック・カップ類



トレイ類



袋類



ラベル・フィルム類



チューブ類



発泡スチロール・緩衝材



〈製品プラスチック〉

フォーク・スプーン・ストロー



コップ



弁当箱



CD・DVD



※紙が入っている場合は取り除いてください

おもちゃ

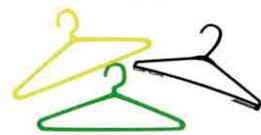


※金属部品などが使われていると資源として回収できません。

文具・クリアファイル



ハンガー



ハブラシ



その他



ごみ・リサイクルの情報を配信!

板橋区LINE公式アカウント
友だち追加はこちら⇒



動画で解説!

詳しいプラスチックの出し方はこちら⇒
<https://youtu.be/QbzUIR6b588>



問合せ


板橋区資源環境部
資源循環推進課
電話番号:03-3579-2218



板橋区は持続可能な開発目標 (SDGs) を支援しています。

再資源化できないプラスチック 資源として出さないでください!

● 汚れが落ちないプラスチック



→ **可燃ごみ**へ

● 金属や刃物など プラスチック以外の素材を含むもの



● 小型充電式電池



発火する恐れがあるため、資源に出さないでください。
詳しくは、(一社)JBRCホームページをご覧ください。

● 最大辺がおおむね 30cm以上のもの



→ **粗大ごみ**へ

● 在宅医療用の プラスチック



→ **可燃ごみ**へ

● 注射針



区では回収できません!
在宅医療によりご家庭から排出された注射針は処方を受けた薬局で回収しています。

プラスチックの出し方

1 汚れを取り除く

汚れのついたプラスチックは、拭き取る、水ですすぐなどして汚れを落としてください。



汚れがついたままだと
再資源化されません!



布などで拭きとる、
水ですすぐ



プラスチックについた
紙製のラベル・シール



可能な限り剥がすか切り取っ
てください。難しい場合は、
付けたままプラスチックとして
お出しください。

汚れが落ちないプラスチックは、**可燃ごみ**にお出しください

NG



食べ物などの異物が
付着していると
資源として出せません。

OK



食べ物の色が
残っている程度なら
お出しいただけます。

2 透明・半透明の中身の見える袋に入れる

※レジ袋でお出しいただくことも可能です。



袋は二重に
しないで
ください!

3 資源の回収日(週1回)の 当日 朝8時までに集積所 にお出しください

