

令和6年4月から

プラスチックの

回収方法が

変わります!

「可燃ごみから資源へ」

いたばし観光キャラクター
りんりんちゃん



ごみ・リサイクルの
情報を配信!

板橋区LINE公式アカウント
友だち追加はこちら⇒



動画で解説!

詳しいプラスチックの
出し方はこちら⇒

<https://youtu.be/QbzUIR6b588>



問合せ

板橋区資源環境部資源循環推進課
電話番号：03-3579-2218



板橋区は持続可能な開発目標 (SDGs) を支援しています。

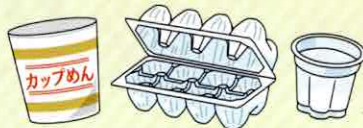


資源として回収するプラスチック

プラスチック素材だけでできている製品を回収します。

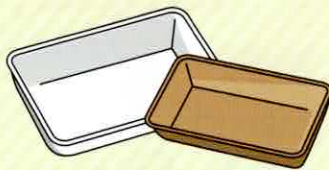
〈容器包装プラスチック〉

パック・カップ類



カップ麺・弁当などの容器、
卵・豆腐・納豆などのパック、
プリン・ゼリーなどのカップ

トレイ類



肉・魚・野菜などのトレイ

〈製品プラスチック〉

コップ、スプーン、 文具、ハブラシなど



ハブラシは拠点回収も行っています。

袋類



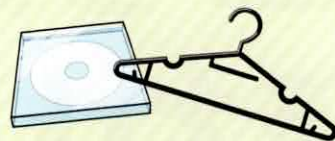
レジ袋、お菓子の袋、詰め替え用袋

ボトル類



シャンプー・リンス・洗剤などのボトル

CD・DVD(ケース含む)、 ハンガー、バケツなど



容器包装プラスチックには♻マークがついています。♻マークを目安に分別をすることをお勧めします。

プラスチックの出し方

- プラスチックを透明・半透明の中身の見える袋に入れ、口を結んでお出してください

※袋は二重にしないでください。

※♻マークの表示がなくても、プラスチックの素材だけでできている製品は回収対象です。



- 汚れている場合は布などで拭き取る、水ですすぐなどして汚れを落としてください
食べ物の色が残っている程度ならお出しいただけます。

回収日

資源の回収日の当日朝8時まで集積所にお出してください

資源(プラスチック)として回収できないもの

- 汚れが落ちないプラスチック → **可燃ごみ**へ
- 金属や刃物を含むプラスチック → **不燃ごみ**へ
- 最大辺がおおむね 30cm 以上のもの → **粗大ごみ**へ
- ペットボトル → これまでどおり、**資源の回収日**に
ペットボトル回収ネットまたは回収コンテナに
お出してください。

ごみ減量キャラクター
かたつむりん

